

Kostnadsjämförelser förskola och skola avseende 2024

Barn- och ungdomsnämnden 2026
Alingsås kommun

Innehåll

1. Inledning.....	2
2. Förskola.....	3
3. Fritidshem.....	6
4. Förskoleklass	10
5. Grundskola	14
6. Anpassad grundskola	21
7. Effektivitetsindex.....	28
8. Sammanfattning	29

1. Inledning

I ärende 2026.030 BUN redovisas kostnader inom förskola, fritidshem, förskoleklass, grundskola och anpassad grundskola i Alingsås kommuns regi. Jämförelser görs med riket, Göteborgsregionens (GR) medlemskommuner samt Koladas jämförelsegrupp "Liknande kommuner" inom respektive verksamhetsform. Liknande kommuner är en jämförelsegrupp med sju kommuner som strukturellt liknar den kommun som är i fokus. Genom att jämföra sig med kommuner med liknande förutsättningar kan en kommun få en uppfattning om var eventuella effektiviseringar kan genomföras.

Ytterligare ett verktyg för att analysera och jämföra kommunens förskolor och skolor är att analysera effektivitetsindex som består av ett resursindex och ett kvalitetsindex. Effektivitetsindexet visar vilken kvalitet resursen genererar.

I kostnadsjämförelsen delas förskolans totala kostnad per barn upp i lokalkostnader och personalkostnader. I fritidshem och förskoleklass fördelas den totala kostnaden per barn och elev upp i kategorierna lokalkostnad, personalkostnad och övrigt. I grundskola och anpassad grundskola är det en mer detaljerad uppdelning där den totala kostnaden per elev delas upp i undervisning, lokalkostnad, måltider, lärverktyg, elevhälsa och övrigt. Se nyckeltalsdefinitioner i slutet av bilagan för beskrivning av respektive kategori.

Beräkning av vilka kommuner som räknas som liknande kommuner baseras till största del på referenskostnaden (70 procent) men också på invånarantal (30 procent). Referenskostnaden baseras på kostnadsutjämningen och indikerar vad respektive verksamhet borde kosta, enligt kostnadsutjämningsystemet, om kommunen bedriver verksamheten med genomsnittlig ambitionsnivå och effektivitet. De kommuner som ligger närmast varandra vad gäller förväntad kostnad för en verksamhet samt invånarantal bildar alltså en jämförelsegrupp. Dessa kommuner kan variera över tid. Indelat per verksamhetsform utgörs jämförelsegruppen liknande kommuner (baserat på förutsättningar 2024) av följande kommuner:

- **Förskola:** Falkenberg, Falköping, Landskrona, Lidingö, Nynäshamn, Trelleborg och Vänersborg
- **Fritidshem:** Enköping, Eslöv, Kumla, Kungälv, Sigtuna, Stenungsund och Strängnäs
- **Förskoleklass och Grundskola:** Enköping, Eslöv, Gislaved, Landskrona, Nässjö, Stenungsund och Strängnäs
- **Anpassad grundskola¹:** Falun, Höör, Strängnäs, Sundsvall, Varberg, Ängelholm och Östersund

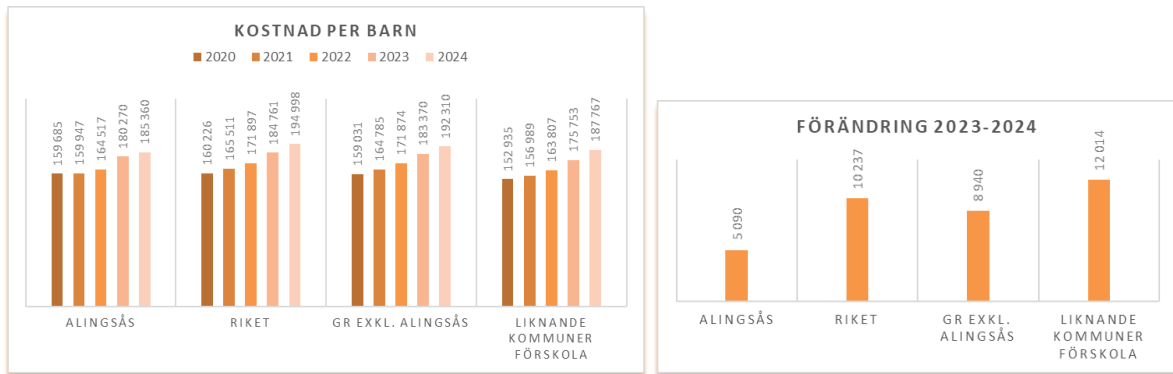
I kostnadsjämförelsen jämförs Alingsås även med riket och kommunerna i Göteborgsregionen. I Göteborgsregionen ingår kommunerna Ale, Alingsås, Göteborg, HARRYDA, Kungsbacka, Kungälv, Lerum, Lilla Edet, Mölndal, Partille, Stenungsund, Tjörn och Öckerö.

¹ Liknande kommuner socioekonomi då liknande kommuner anpassad grundskola inte finns i Kolada.

2. Förskola

Nedan presenteras tabeller över respektive kostnadskategori samt en visualisering av förändringen mellan 2023 – 2024. Se nyckeltalsdefinitioner i slutet av bilagan för beskrivning av respektive kategori.

2.1. Totalkostnad per inskrivet barn förskola



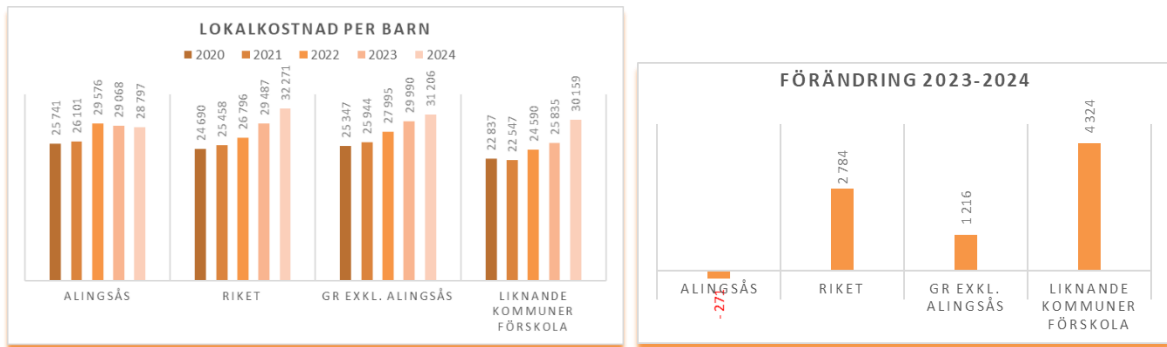
Totalkostnaden 2024 per inskrivet barn i förskola i Alingsås är lägre än jämförelsegrupperna men har ökat från 2023 till 2024. Kostnadsökningen i Alingsås är dock endast hälften så stor som jämfört med GR, riket och liknande kommuner.

Totalkostnad per inskrivet barn, samtliga kommuner



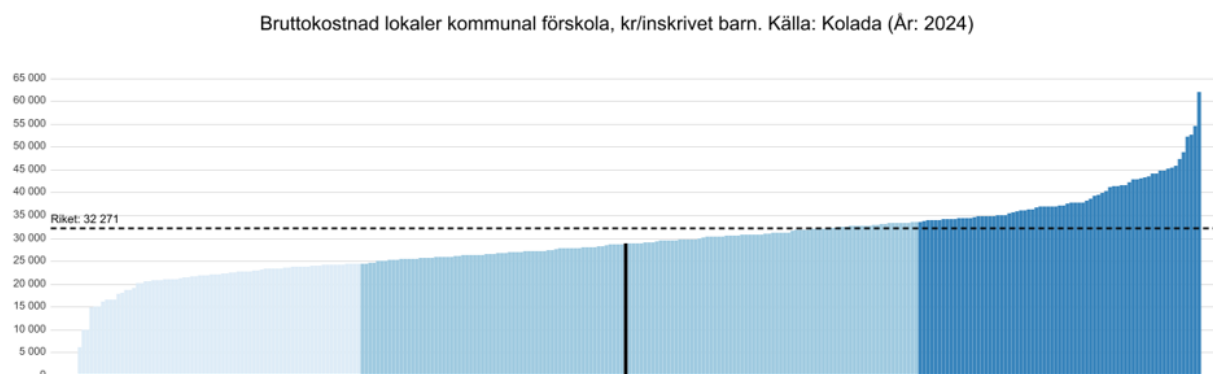
Tabellen ovan visar alla kommuner i Sverige 2024 och det svarta strecket är Alingsås kommun.

2.2 Lokaler, kostnad per inskrivet barn förskola



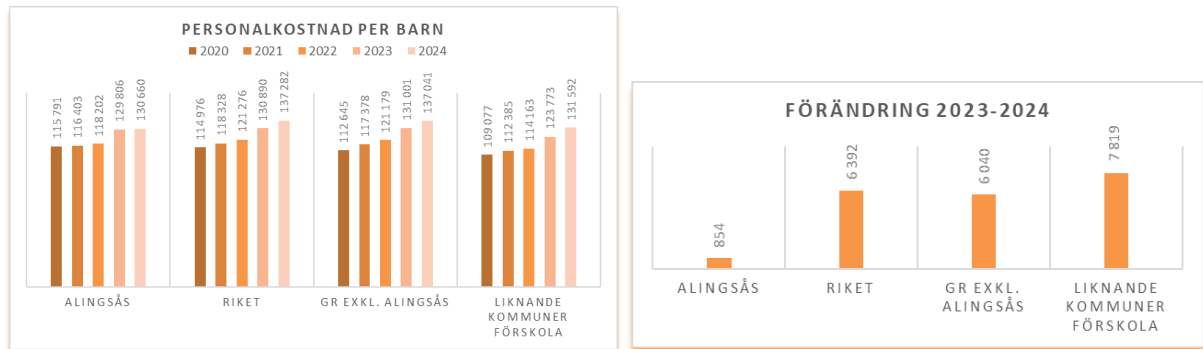
Alingsås har lägre lokalkostnad per inskrivet barn 2024 jämfört med samtliga jämförelsegrupper. Kostnaden har minskat i Alingsås mellan 2023 och 2024 men ökat i övriga jämförelsegrupper.

Lokalkostnad per inskrivet barn, samtliga kommuner



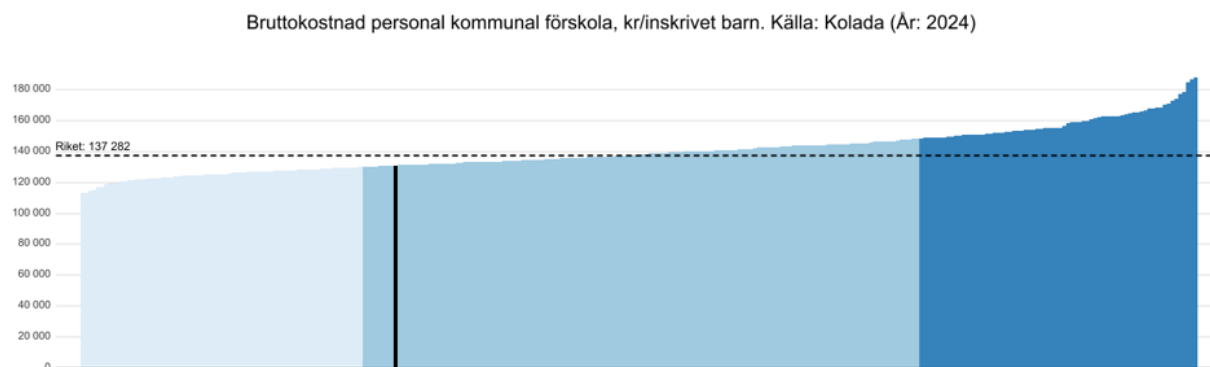
Tabellen ovan visar alla kommuner i Sverige 2024 och det svarta strecket är Alingsås kommun.

2.3 Personal, kostnad per inskrivet barn förskola



Personalkostnaden 2024 i Alingsås är lägre än jämförelsegrupperna. Kostnaden har ökat marginellt i Alingsås mellan 2023 och 2024 men betydligt mer i jämförelsegrupperna.

Personalkostnad per inskrivet barn, samtliga kommuner

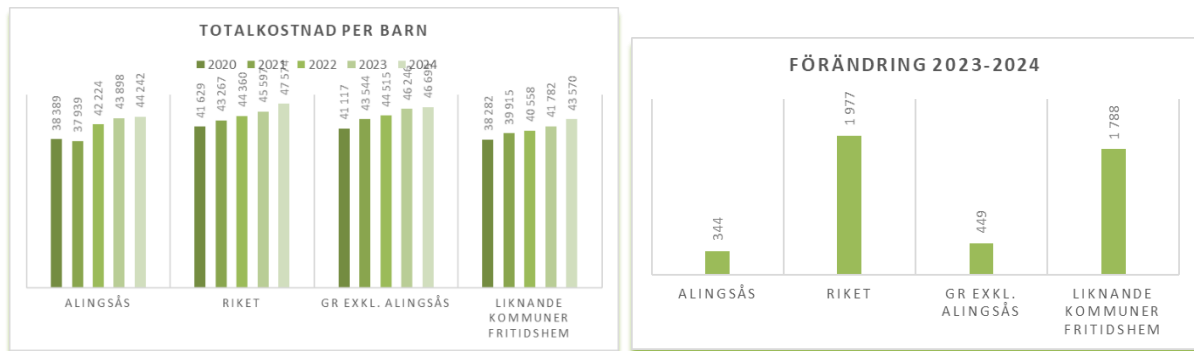


Tabellen ovan visar alla kommuner i Sverige 2024 och det svarta strecket är Alingsås kommun.

3. Fritidshem

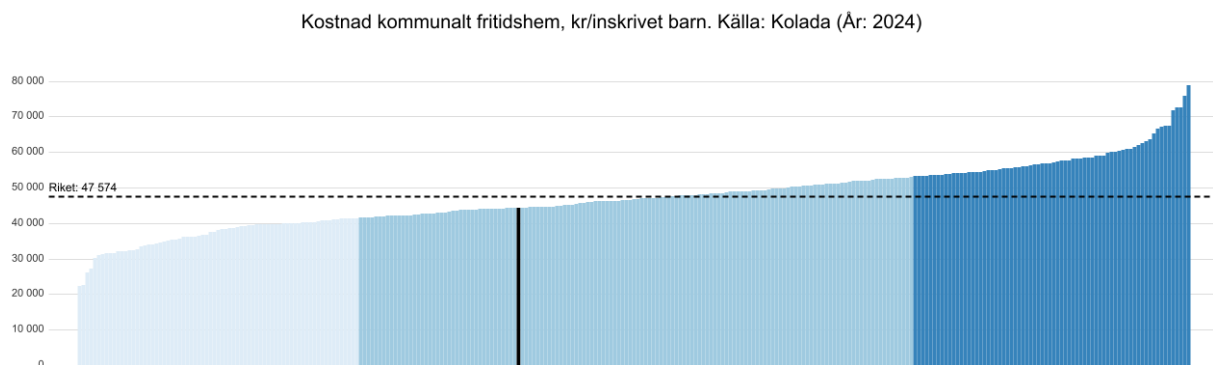
Nedan presenteras tabeller över respektive kostnadskategori samt en visualisering av förändringen mellan 2023 och 2024. Se nyckeltalsdefinitioner i slutet av bilagan för beskrivning av vad som ingår inom respektive kategori.

3.1. Totalkostnad per inskrivet barn i fritidshem



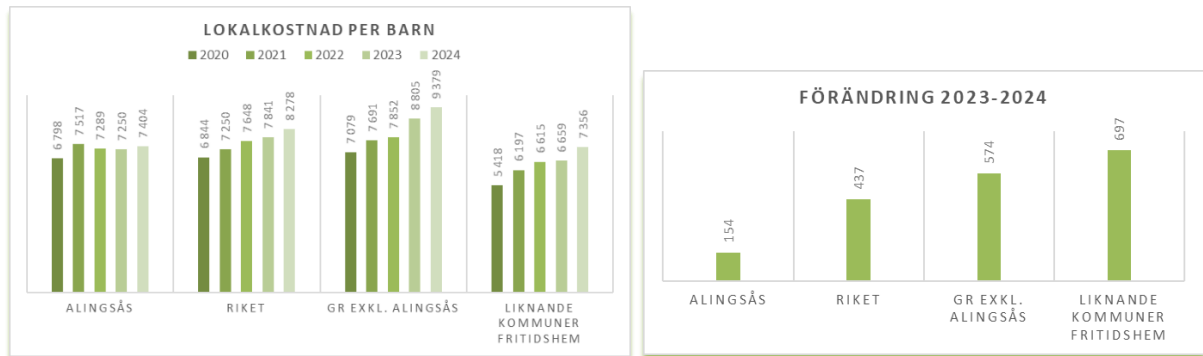
Totalkostnaden i Alingsås är lägre än riket och GR men högre än liknande kommuner. Kostnaden har ökat marginellt i Alingsås och i GR mellan 2023 och 2024 jämfört med riket och liknande kommuner.

Totalkostnad per inskrivet barn, samtliga kommuner



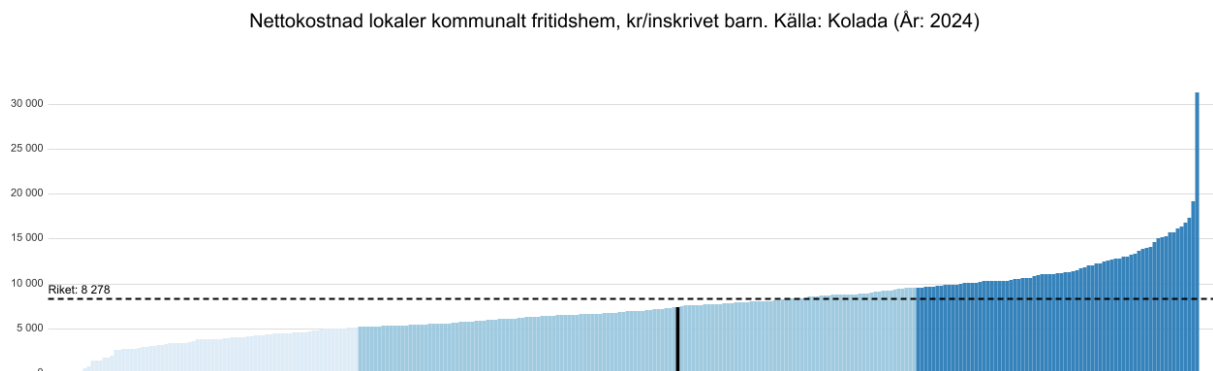
Tabellen ovan visar alla kommuner i Sverige 2024 och det svarta strecket är Alingsås kommun.

3.2. Lokaler, kostnad per inskrivet barn i fritidshem



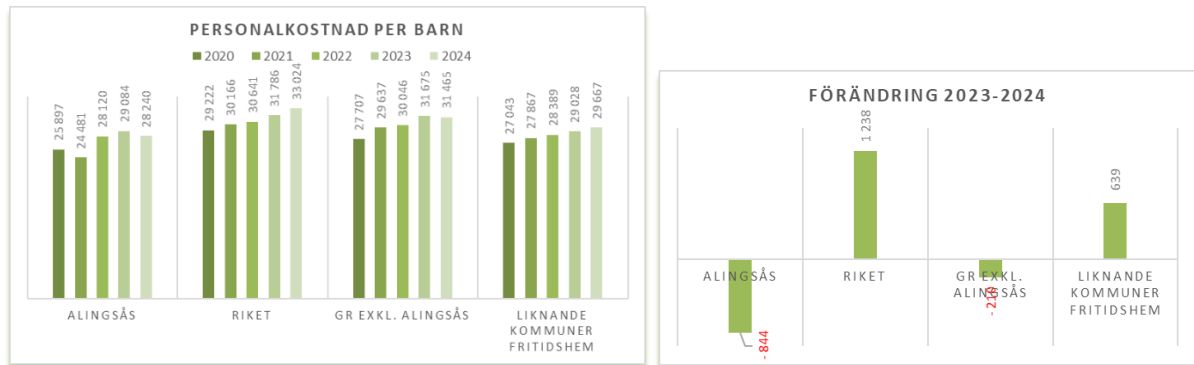
Lokalkostnaden i Alingsås är lägre än GR och riket men något högre än liknande kommuner. Kostnaden har ökat något mellan 2023 och 2024 men ökningen är lägre i Alingsås än i jämförelsegrupperna.

Lokalkostnad per inskrivet barn, samtliga kommuner



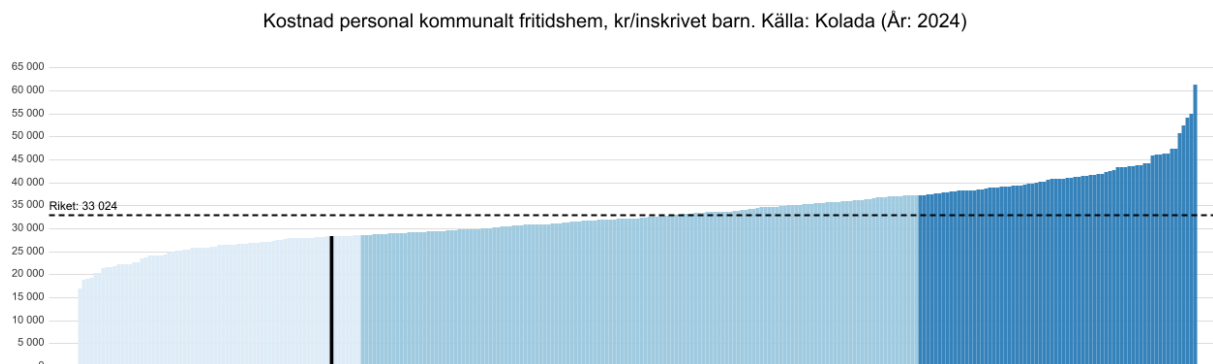
Tabellen ovan visar alla kommuner i Sverige 2024 och det svarta strecket är Alingsås kommun.

3.3. Personal, kostnad per inskrivet barn i fritidshem



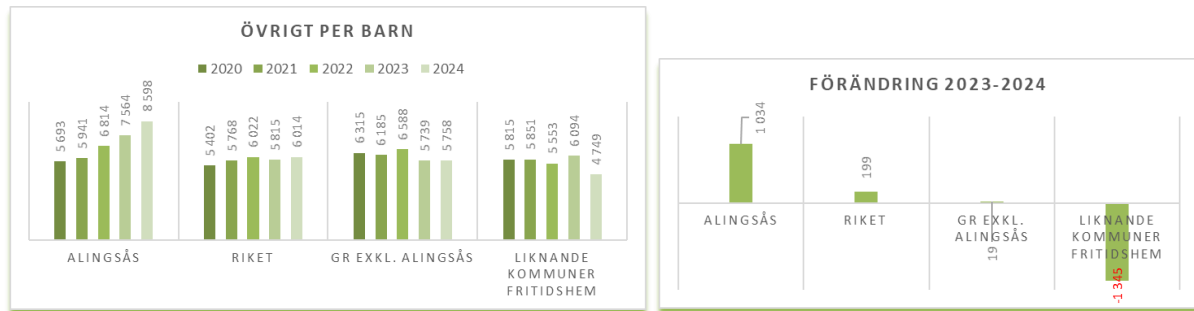
Personalkostnaden per barn i fritidshem i Alingsås är lägre jämfört med samtliga jämförelsegrupper. Kostnaden har minskat mellan 2023 och 2024 för Alingsås och GR men ökat för riket och liknande kommuner.

Personalkostnad per inskrivet barn, samtliga kommuner



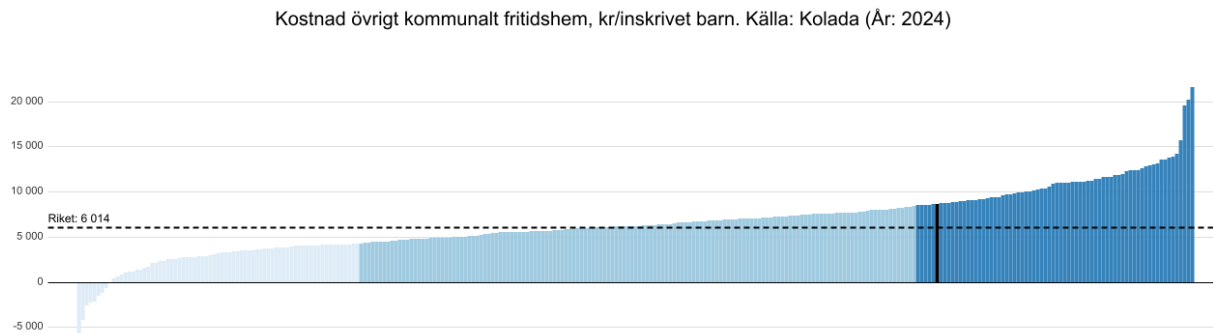
Tabellen ovan visar alla kommuner i Sverige 2024 och det svarta strecket är Alingsås kommun.

3.4. Övrigt, kostnad per inskrivet barn i fritidshem



Alingsås har högre övriga kostnader än jämförelsegrupperna. Kostnaden har ökat i Alingsås mellan 2023 och 2024, medan den i princip är oförändrad i riket och i GR samt har sjunkit i liknande kommuner.

Övrigt, kostnad per inskrivet barn, samtliga kommuner

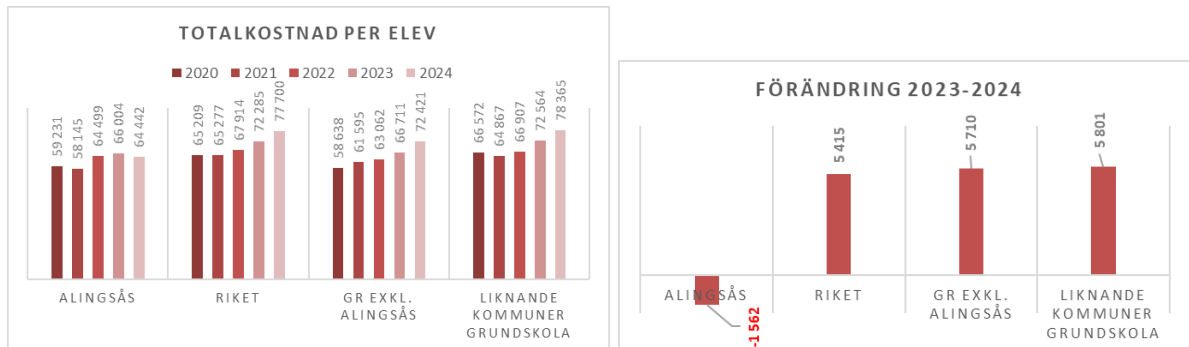


Tabellen ovan visar alla kommuner i Sverige 2024 och det svarta strecket är Alingsås kommun.

4. Förskoleklass

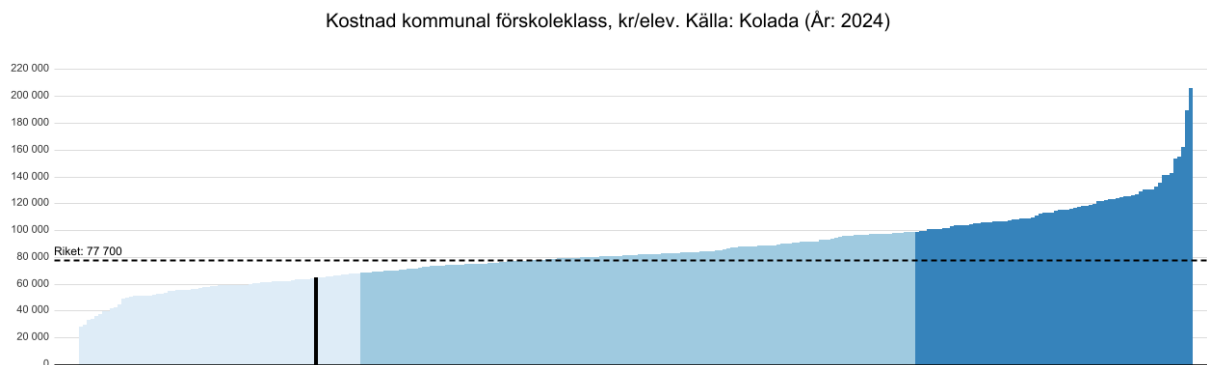
Nedan presenteras tabeller över respektive kostnadskategori samt en visualisering av förändringen mellan 2023 och 2024. Se nyckeltalsdefinitioner i slutet av bilagan för beskrivning av vad som ingår inom respektive kategori.

4.1. Totalkostnad per elev



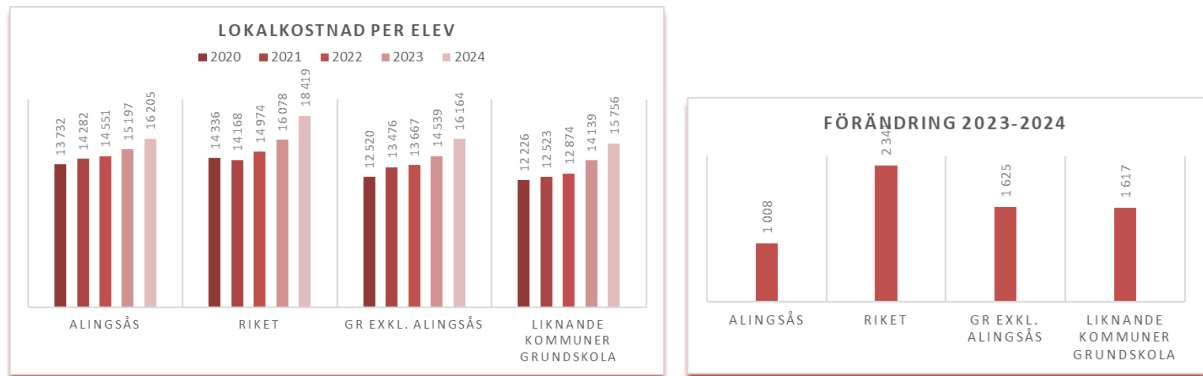
Totalkostnaden per elev i förskoleklass i Alingsås är lägre än samtliga jämförelsegrupper. Kostnaden har minskat i Alingsås mellan 2023 och 2024 medan den har ökat i jämförelsegrupperna.

Totalkostnad per elev, samtliga kommuner



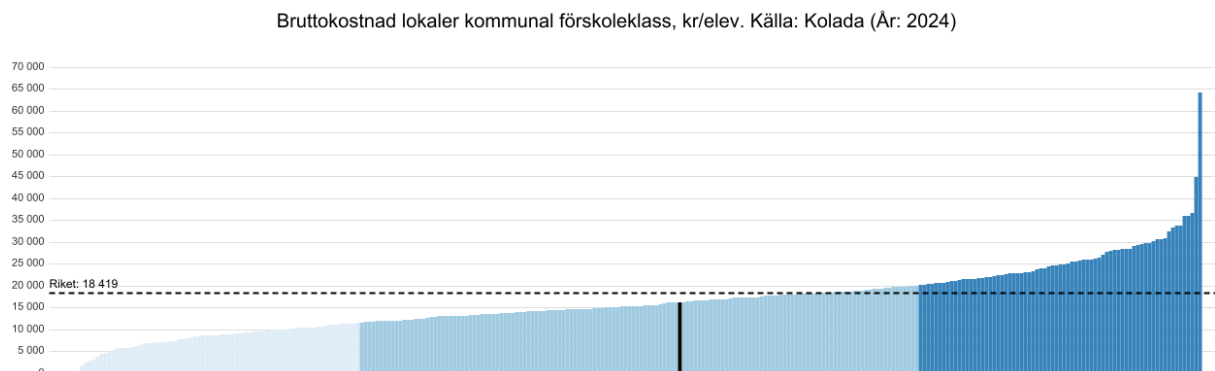
Tabellen ovan visar alla kommuner i Sverige 2024 och det svarta strecket är Alingsås kommun.

4.2. Lokaler, kostnad per elev



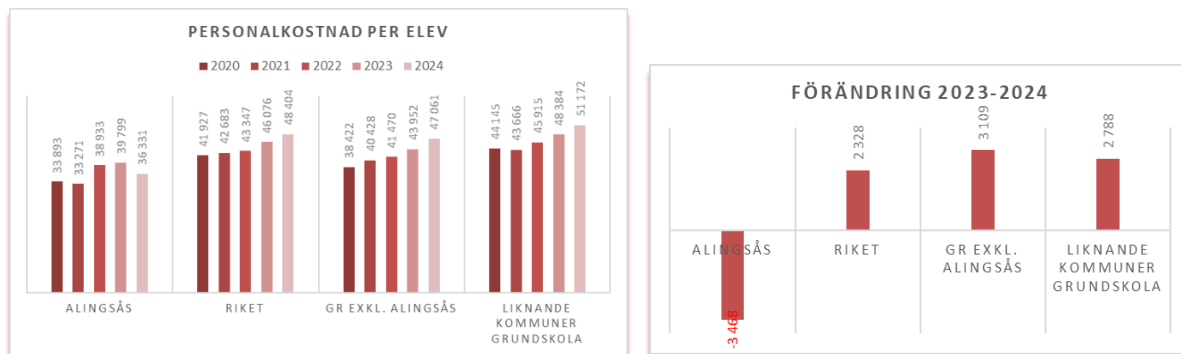
Lokalkostnaden per elev i förskoleklass är högre i Alingsås än i GR och liknande kommuner men lägre än riket. Kostnaden i Alingsås har ökat mellan 2023 och 2024 men ökningen är lägre än i jämförelsegrupperna.

Lokalkostnad per elev, samtliga kommuner



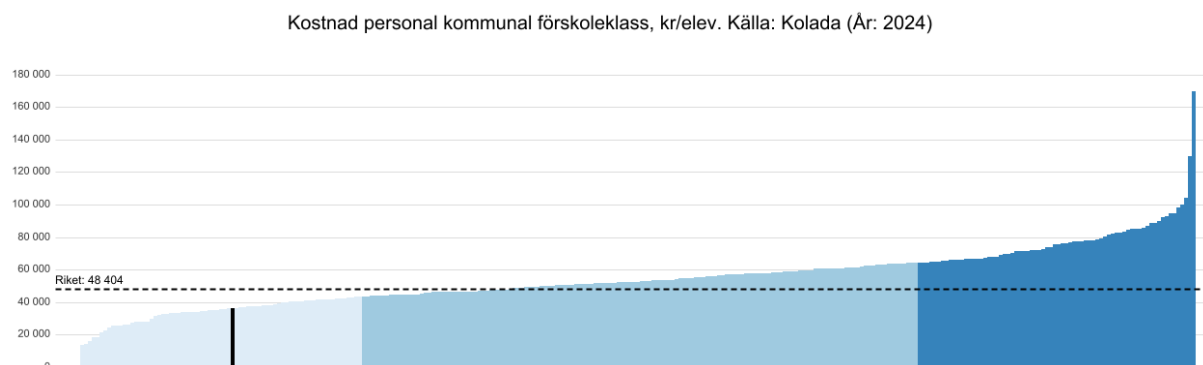
Tabellen ovan visar alla kommuner i Sverige 2024 och det svarta strecket är Alingsås kommun.

4.3. Personal, kostnad per elev



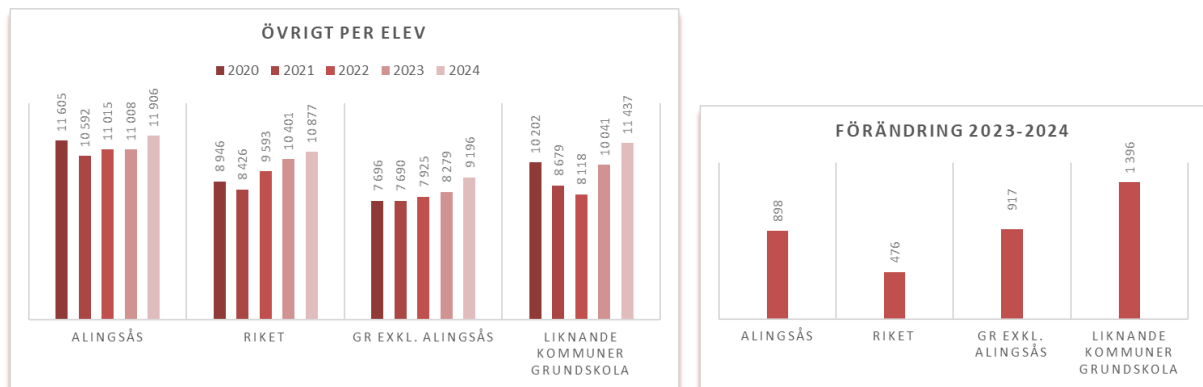
Personalkostnaderna i förskoleklass är lägre i Alingsås jämfört med jämförelsegrupperna. Kostnaderna har minskat i Alingsås mellan 2023 och 2024 men ökat i samtliga jämförelsegrupper.

Personalkostnad per elev, samtliga kommuner



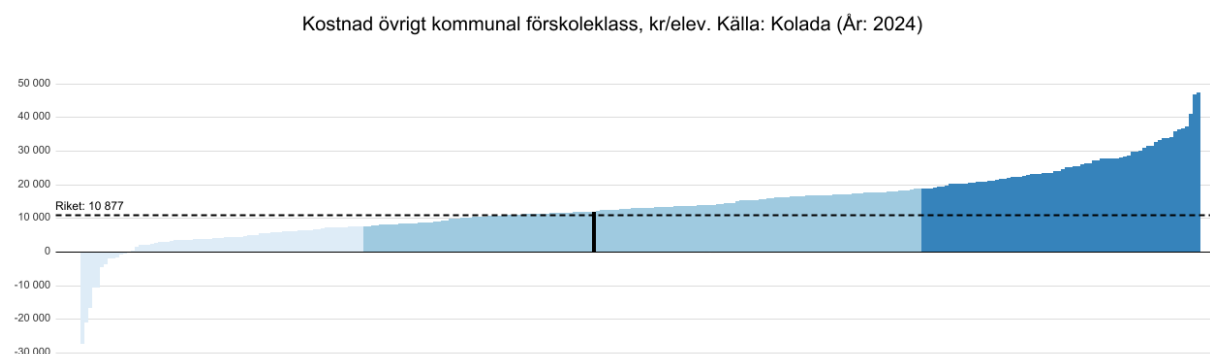
Tabellen ovan visar alla kommuner i Sverige 2024 och det svarta strecket är Alingsås kommun.

4.4. Övrigt, kostnad per elev



Övriga kostnader är högre i Alingsås än i jämförelsegrupperna. Kostnaderna har ökat i samtliga grupper mellan 2023 och 2024.

Övrigt, kostnad per elev, samtliga kommuner

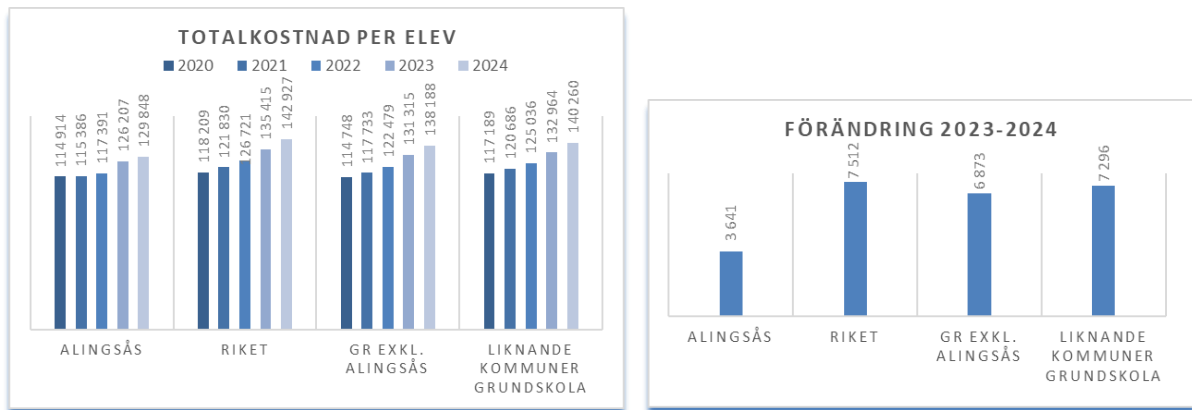


Tabellen ovan visar alla kommuner i Sverige 2024 och det svarta strecket är Alingsås kommun.

5. Grundskola

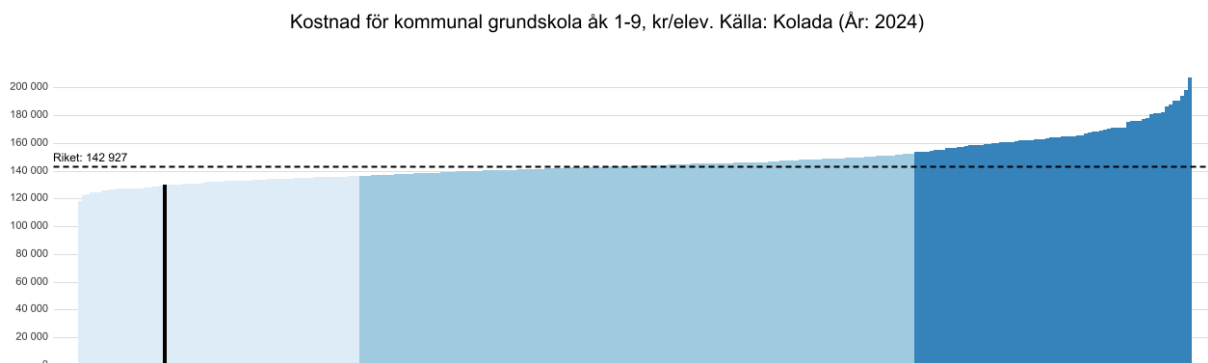
Nedan presenteras tabeller över respektive kostnadskategori samt en visualisering av förändringen mellan 2023 och 2024. Se nyckeltalsdefinitioner i slutet av bilagan för beskrivning av respektive kategori.

5.1. Totalkostnad per elev



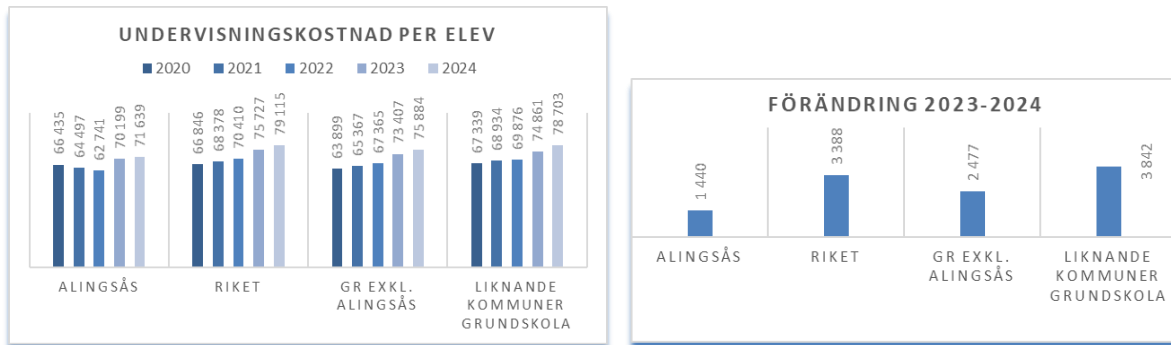
Totalkostnaden per elev i grundskola är lägre i Alingsås än i jämförelsegrupperna. Kostnaden har ökat i Alingsås mellan 2023 till 2024 men ökningen är bara hälften så stor som i riket, GR och i liknande kommuner.

Total kostnad per elev samtliga kommuner



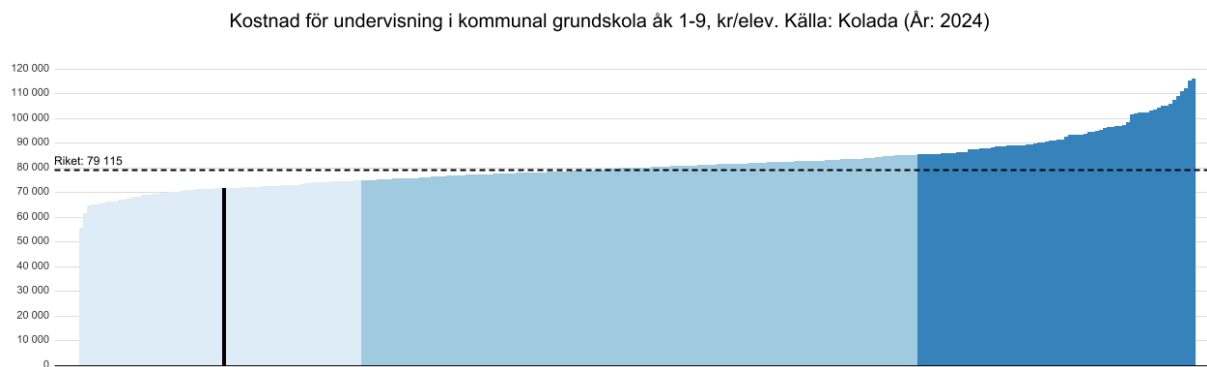
Tabellen ovan visar alla kommuner i Sverige 2024 och det svarta strecket är Alingsås kommun.

5.2. Undervisningskostnad per elev



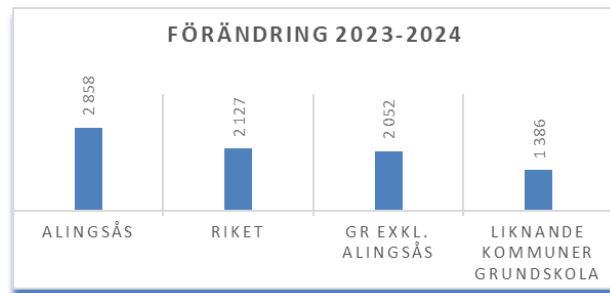
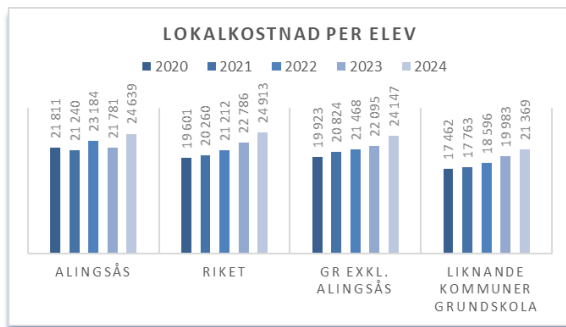
Undervisningskostnaden per elev i Alingsås är lägre än i samtliga jämförelsegrupper men har ökat mellan 2023 och 2024. Ökningen är dock lägre än i jämförelsegrupperna.

Undervisningskostnad per elev, samtliga kommuner



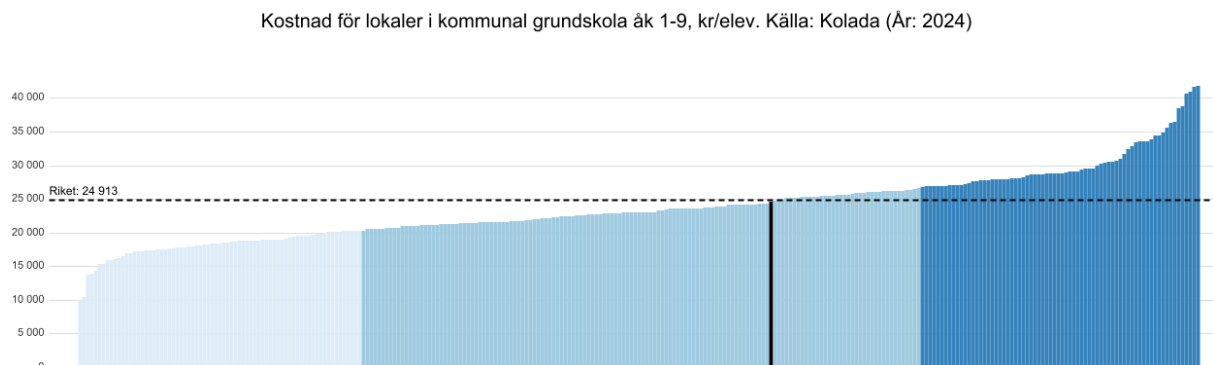
Tabellen ovan visar alla kommuner i Sverige 2024 och det svarta strecket är Alingsås kommun.

5.3. Lokalkostnad per elev



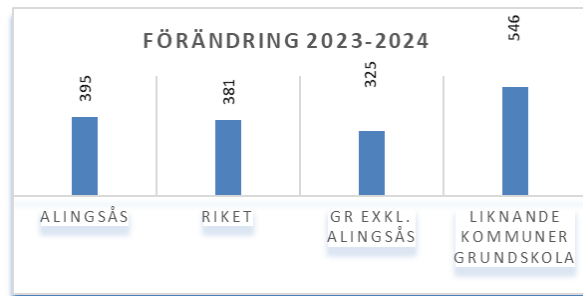
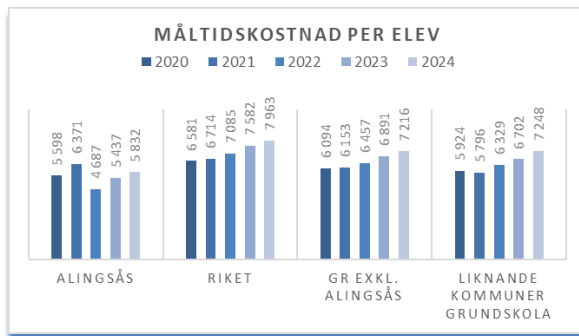
Lokalkostnaden är högre i Alingsås än i GR och liknande kommuner men något lägre jämfört med riket. Kostnaden har ökat mellan 2023 och 2024 och ökningen är högre i Alingsås än i jämförelsegrupperna.

Lokalkostnad per elev, samtliga kommuner



Tabellen ovan visar alla kommuner i Sverige 2024 och det svarta strecket är Alingsås kommun.

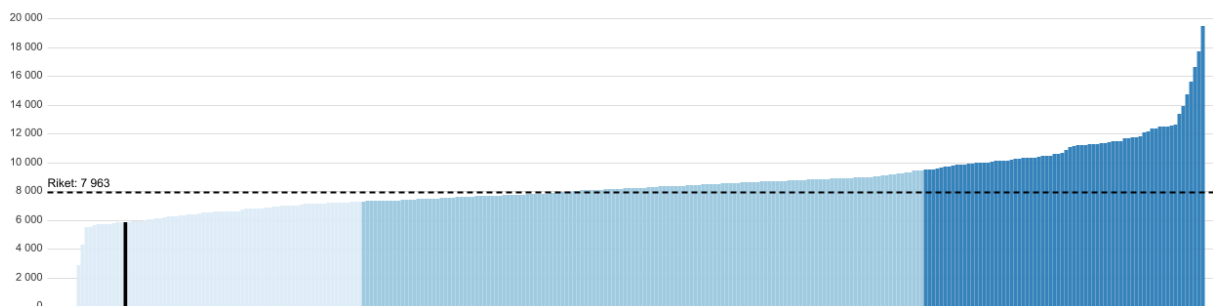
5.4. Måltidskostnad per elev



Måltidskostnaderna per elev i Alingsås är lägre än i jämförelsegrupperna. Kostnaderna har ökat mellan 2023 och 2024 för Alingsås vilket de även gjort i riket, GR och liknande kommuner.

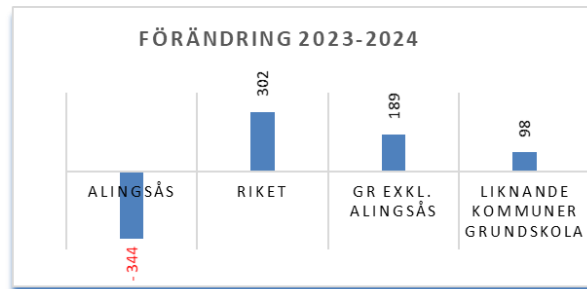
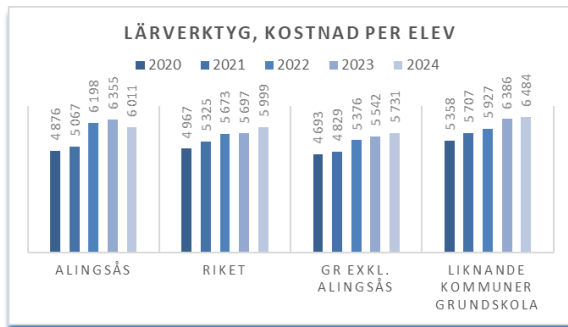
Måltidskostnad per elev, samtliga kommuner

Kostnad för måltider i kommunal grundskola åk 1-9, kr/elev. Källa: Kolada (År: 2024)



Tabellen ovan visar alla kommuner i Sverige 2024 och det svarta strecket är Alingsås kommun.

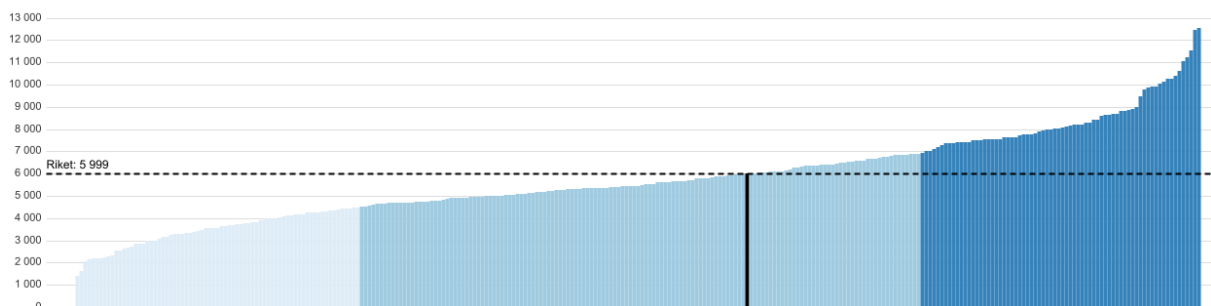
5.5. Lärverktyg, kostnad per elev



Kostnader för lärverktyg per elev i Alingsås är i nivå med riket, lägre än i liknande kommuner och högre än i GR. Kostnaderna har dock minskat i Alingsås mellan 2023 och 2024 men ökat något i jämförelsegrupperna.

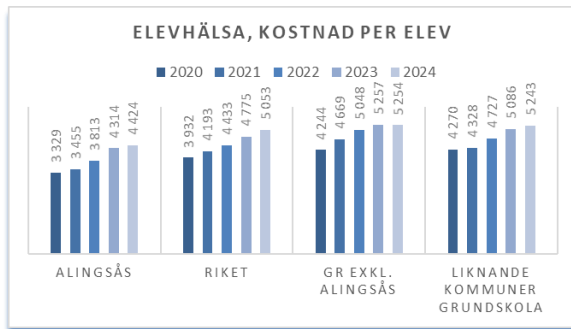
Lärverktyg, kostnad per elev, samtliga kommuner

Kostnad för lärverktyg i kommunal grundskola åk 1-9, kr/elev. Källa: Kolada (År: 2024)



Tabellen ovan visar alla kommuner i Sverige 2024 och det svarta strecket är Alingsås kommun.

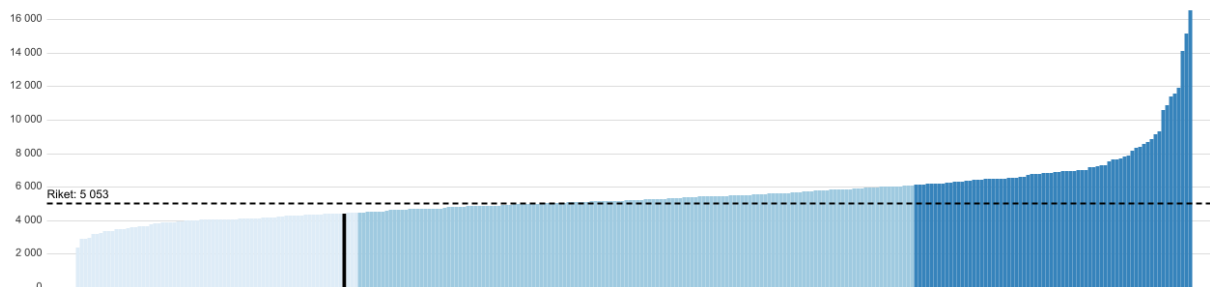
5.6. Elevhälsa, kostnad per elev



Kostnaderna för elevhälsa per elev är för Alingsås lägre än samtliga jämförelsegrupper. Kostnaderna har ökat mellan 2023 och 2024 och ökningen är högre än GR men lägre än riket och liknande kommuner.

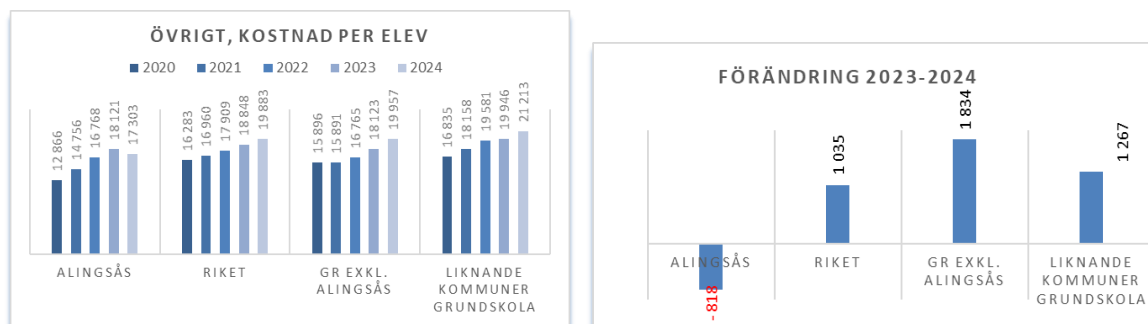
Elevhälsa, kostnad per elev, samtliga kommuner

Kostnad elevhälsa i kommunal grundskola åk 1-9, kr/elev. Källa: Kolada (År: 2024)



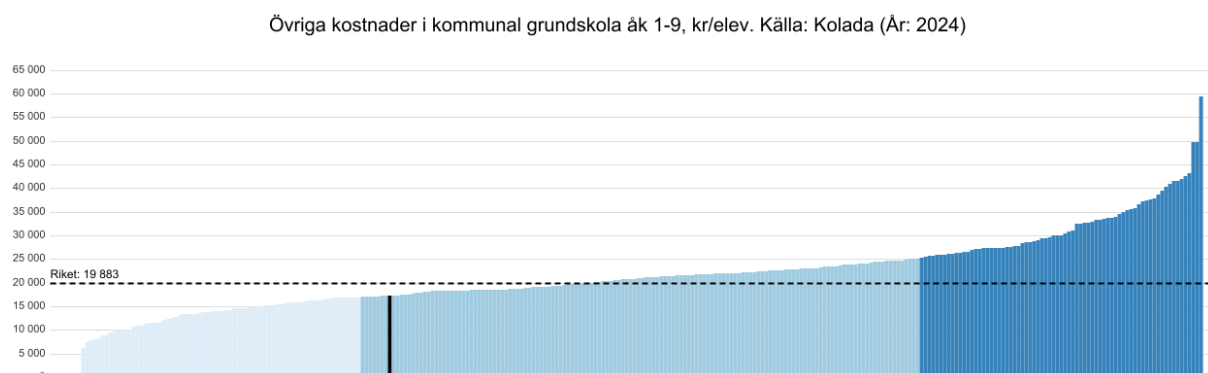
Tabellen ovan visar alla kommuner i Sverige 2024 och det svarta strecket är Alingsås kommun.

5.7. Övrigt, kostnad per elev



Alingsås har lägst kostnad per elev vad gäller övriga kostnader jämfört med riket, GR och liknande kommuner. Kostnaden har minskat för Alingsås mellan 2023 och 2024 medan den har ökat i jämförelsegrupperna.

Övrigt, kostnad per elev, samtliga kommuner

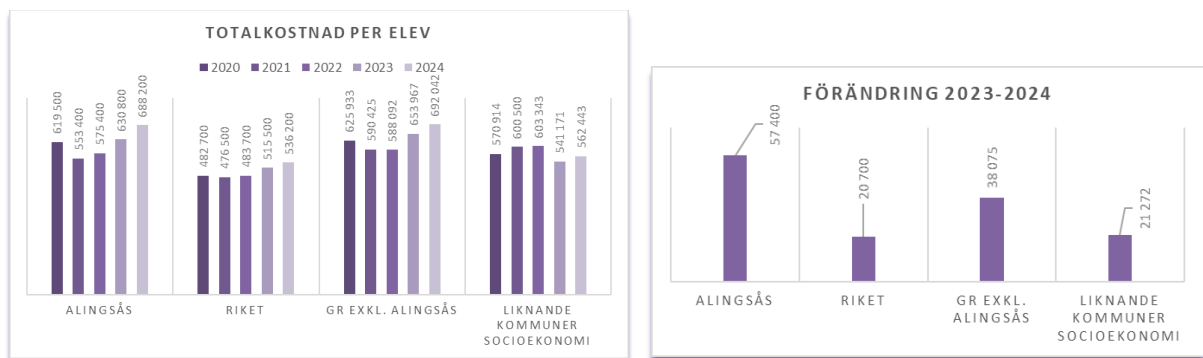


Tabellen ovan visar alla kommuner i Sverige 2024 och det svarta strecket är Alingsås kommun.

6. Anpassad grundskola

Nedan presenteras tabeller över respektive kostnadskategori samt en visualisering av förändringen mellan 2023 och 2024. Se nyckeltalsdefinitioner i slutet av bilagan för beskrivning av vad som ingår inom respektive kategori.

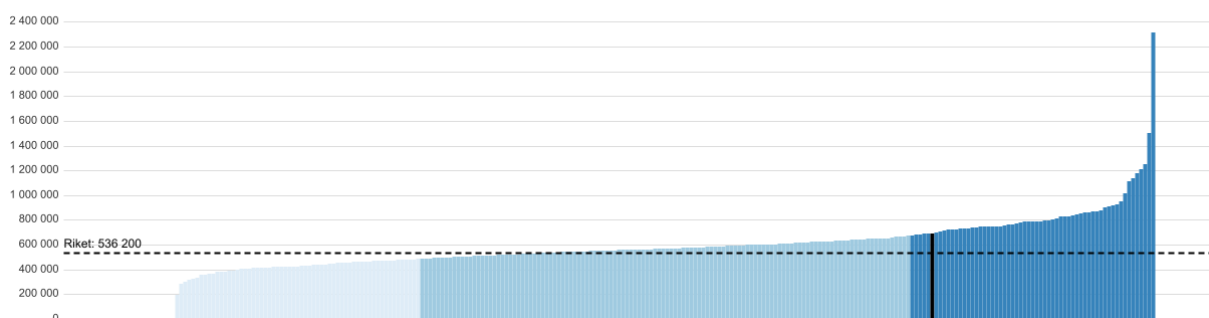
6.1. Totalkostnad per elev anpassad grundskola



Vad gäller anpassad grundskola har Alingsås en högre kostnad än riket och liknande kommuner men något lägre än GR. Kostnaden har ökat mellan 2023 till 2024 i samtliga jämförelsegrupper men ökningen är större i Alingsås.

Totalkostnad per elev, samtliga kommuner

Kostnad för kommunal anpassad grundskola, kr/elev. Källa: Kolada (År: 2024)



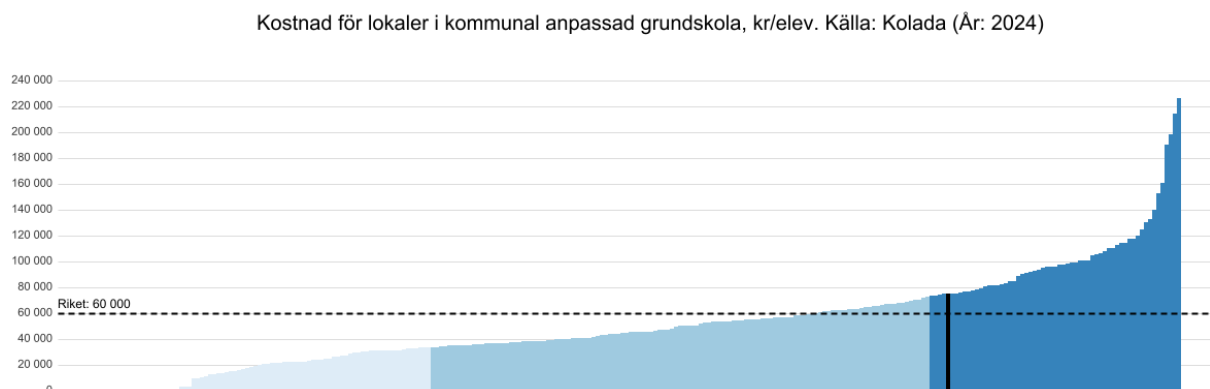
Tabellen ovan visar alla kommuner i Sverige 2024 och det svarta strecket är Alingsås kommun.

6.2. Lokaler, kostnad per elev anpassad grundskola



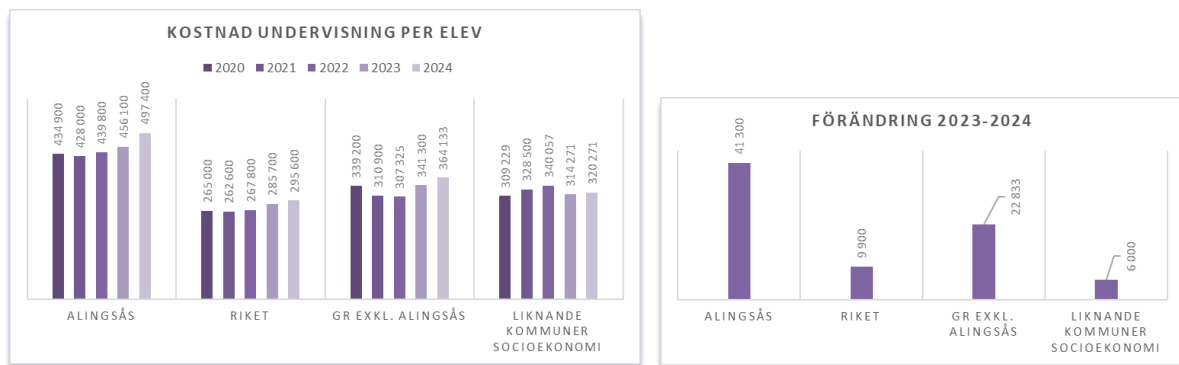
Lokalkostnaden per elev i anpassad grundskola i Alingsås är högre än i jämförelsegrupperna. Kostnaderna har ökat mer i Alingsås mellan 2023 till 2024 än hos övriga.

Lokaler, kostnad per elev, samtliga kommuner



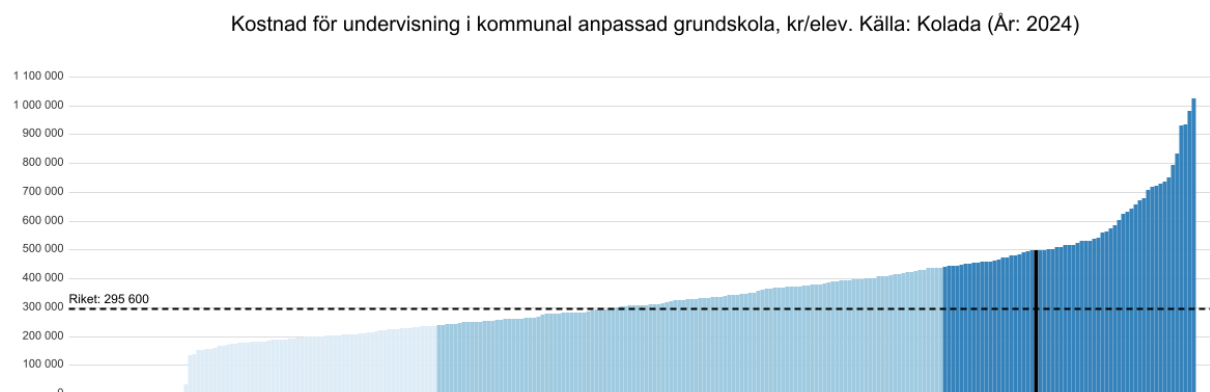
Tabellen ovan visar alla kommuner i Sverige 2024 och det svarta strecket är Alingsås kommun.

6.3.Undervisning, kostnad per elev anpassad grundskola



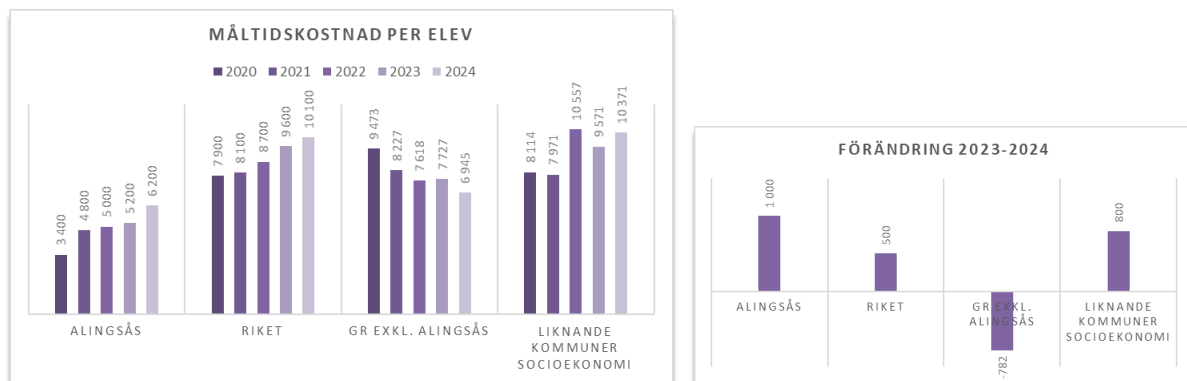
Undervisningskostnaden per elev i anpassad grundskola är högre i Alingsås än riket, GR och liknande kommuner och har ökat mellan 2023 och 2024. Ökningen är högre än för övriga jämförelsegrupper.

Undervisning, kostnad per elev, samtliga kommuner



Tabellen ovan visar alla kommuner i Sverige 2024 och det svarta strecket är Alingsås kommun.

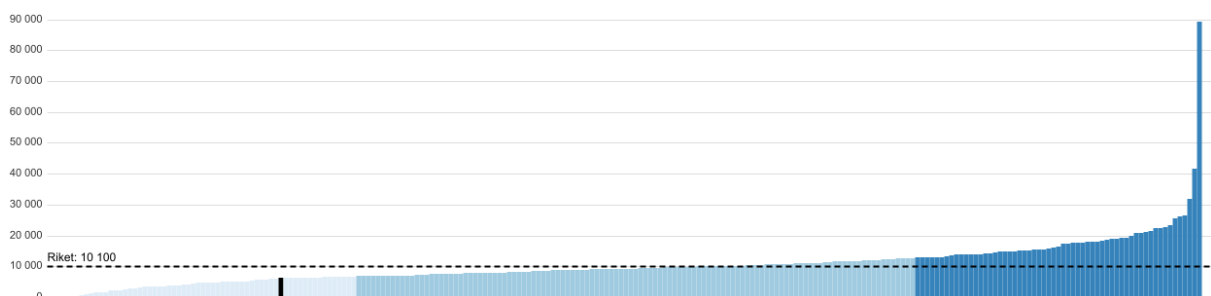
6.4.Måltider, kostnad per elev anpassad grundskola



Alingsås har lägre måltidskostnader per elev jämfört med samtliga jämförelsegrupper. Kostnaderna mellan 2023 och 2024 har dock ökat i Alingsås medan de minskat i GR.

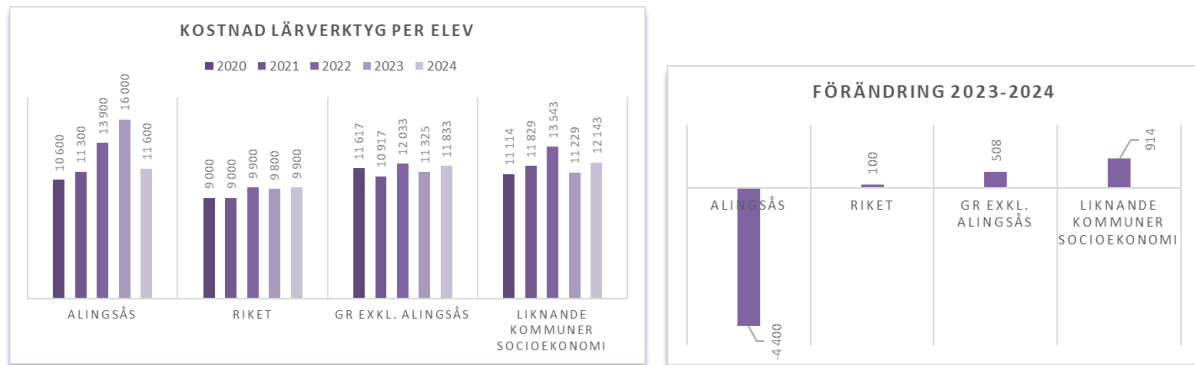
Måltider, kostnad per elev, samtliga kommuner

Kostnad för måltider i kommunal anpassad grundskola, kr/elev. Källa: Kolada (År: 2024)



Tabellen ovan visar alla kommuner i Sverige 2024 och det svarta strecket är Alingsås kommun.

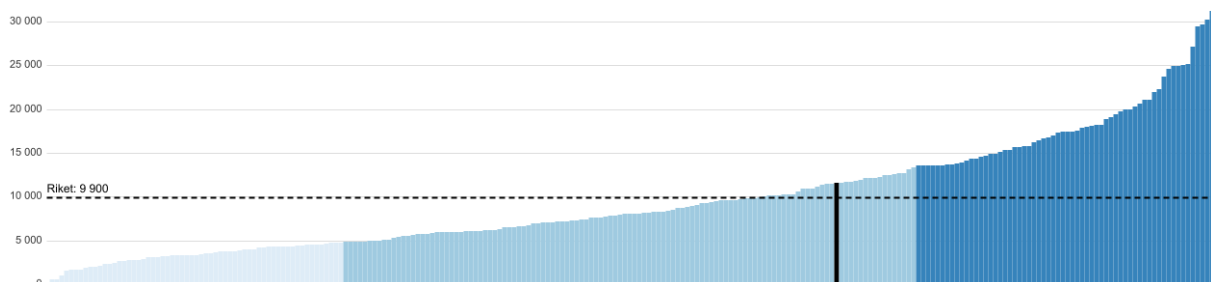
6.5. Lärverktyg, kostnad per elev anpassad grundskola



Kostnad för lärverktyg per elev är högre i Alingsås än i riket, men lägre än i GR och liknande kommuner. Kostnaderna har minskat i Alingsås mellan 2023 och 2024 medan de ökat i jämförelsegrupperna.

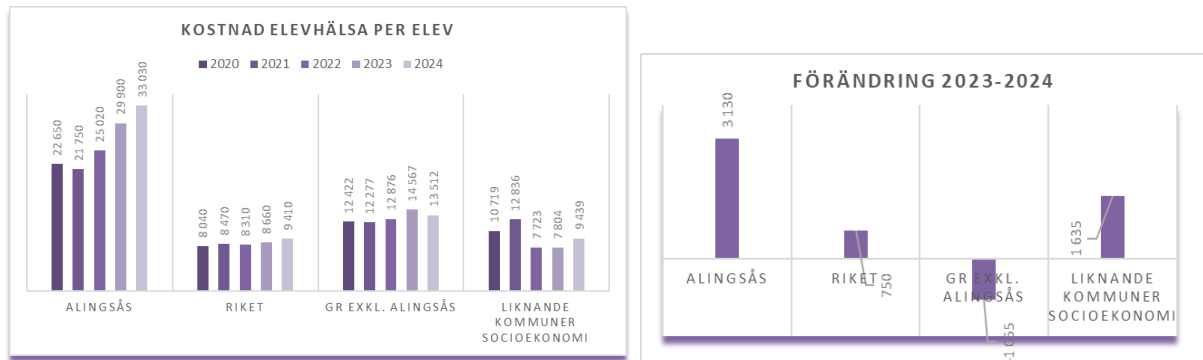
Lärverktyg, kostnad per elev, samtliga kommuner

Kostnad för lärverktyg i kommunal anpassad grundskola, kr/elev. Källa: Kolada (År: 2024)



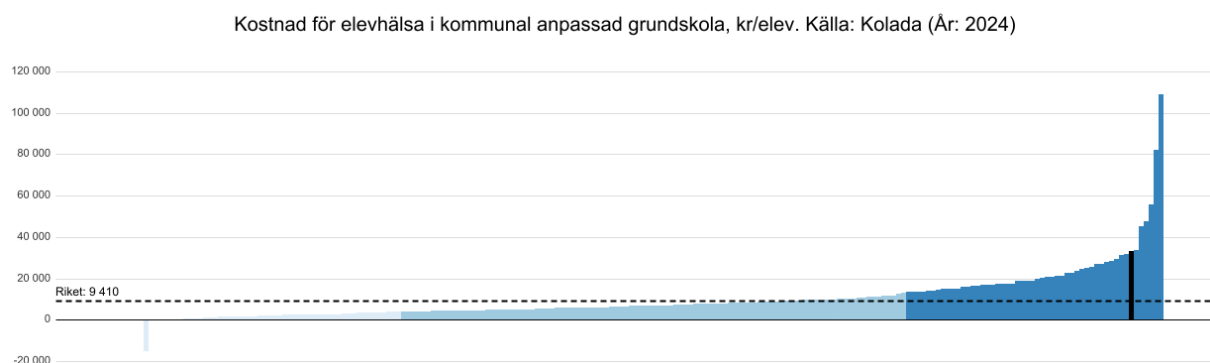
Tabellen ovan visar alla kommuner i Sverige 2024 och det svarta strecket är Alingsås kommun.

6.6. Elevhälsa, kostnad per elev anpassad grundskola



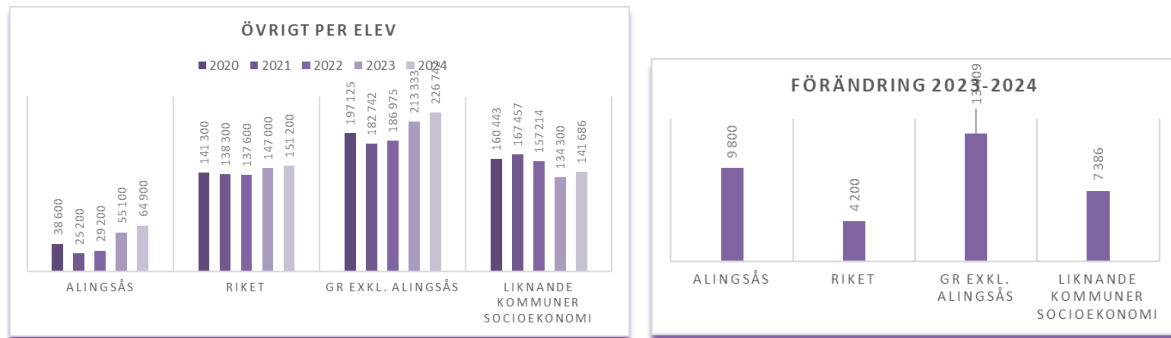
Kostnaden per elev för elevhälsa i anpassad grundskola är högre i Alingsås jämfört med riket, GR och liknande kommuner. Kostnaden har ökat mer i Alingsås mellan 2023 och 2024 jämfört med riket och liknande kommuner samtidigt som den minskat i GR.

Elevhälsa, kostnad per elev, samtliga kommuner



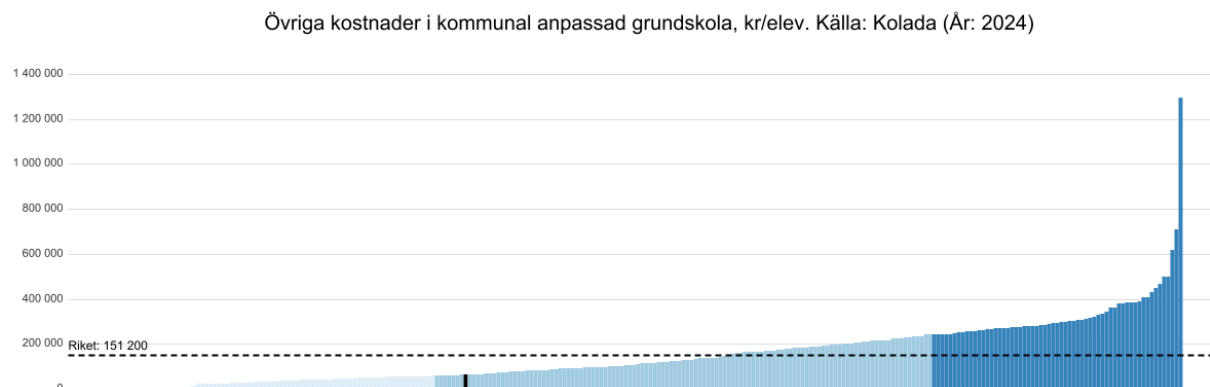
Tabellen ovan visar alla kommuner i Sverige 2024 och det svarta strecket är Alingsås kommun.

6.7. Övrigt, kostnad per elev anpassad grundskola



Alingsås har betydligt lägre övriga kostnader per elev än jämförelsegrupperna. Kostnaderna ökar hos samtliga grupper mellan 2023 och 2024.

Övrigt, kostnad per elev, samtliga kommuner



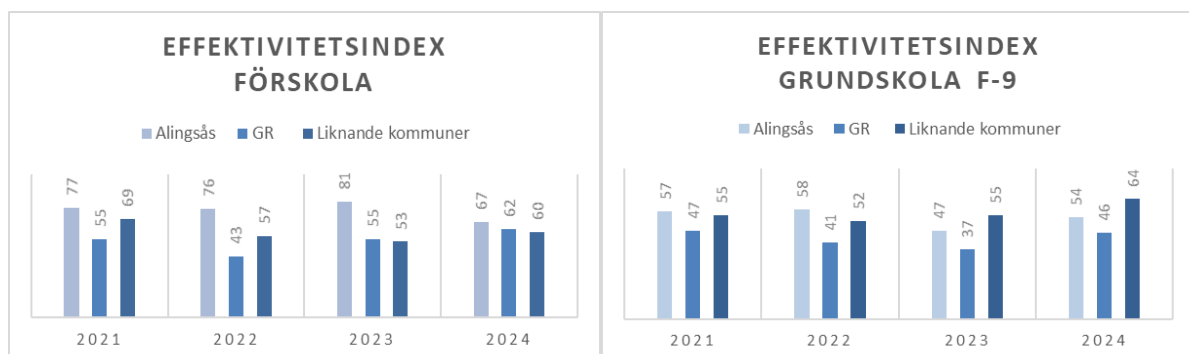
Tabellen ovan visar alla kommuner i Sverige 2024 och det svarta strecket är Alingsås kommun.

7. Effektivitetsindex

För att möjliggöra analys och jämförelser av relativ effektivitet har RKA, Rådet för främjande av kommunala analyser, tagit fram effektivitetsnyckeltal baserade på resurser respektive kvalitet. Med hjälp av dessa index kan kommuner analysera sitt eget läge och jämföra sig med andra. Effektivitetsindexet består av ett resursindex och ett kvalitetsindex. En effektiv verksamhet gör att medborgarna får bästa möjliga vård och service till lägsta möjliga kostnad. Effektivisering är inte lika med besparing eller nedskärning, en besparing som medför försämrad verksamhet är ingen effektivisering utan bara just en besparing. En besparing kan innebära effektivisering, om verksamhetens kvalitet inte påverkas negativt. Om verksamhetens omfattning eller kvalitet ökar, och kostnaden är oförändrad, så är det en effektivisering men ingen besparing.

Alingsås kommun har ett relativt högt effektivitetsindex för förskola vilket innebär att för den resursen som Alingsås har nås förhållandevis hög kvalitet. Förskolans värde 2024 är bättre jämfört med GR och liknande kommuner men har sjunkit jämfört med tidigare år.


Grundskolans effektivitetsindex för Alingsås har ökat från 2023 till 2024 och ligger lägre än liknande kommuner men högre än GR. Totalkostnaden per elev i Alingsås är låg och effektivitetsindexet är bland de mellersta kommunerna i Sverige vilket innebär att ett relativt stort värde skapas till en låg kostnad.



Effektivitetsindex förskola. Källa: Kolada (År: 2024)



Effektivitetsindex kommunal grundskola F-9. Källa: Kolada (År: 2024)



8. Sammanfattning

Genom att jämföra nyckeltal för alla förvaltningens verksamheter med kommuner med liknande förutsättningar kan barn- och ungdomsnämnden få en bild av hur Alingsås kommun ligger till och en uppfattning om var eventuella effektiviseringar kan genomföras eller om det är verksamheter som bör få särskild prioritering. Vid analys av nyckeltalen för fritidshem, förskoleklass och grundskola är det av vikt att analysera dessa tillsammans då de har ett nära samband genom att de till viss del delar på personella resurser och övriga kostnader.

Förändring i kostnader per barn och elev mellan 2023 och 2024 påverkas av att verksamheten under 2024 arbetat med att återställa underskott från 2023. Det har resulterat i att vissa kostnader minskat eller inte ökat i samma omfattning som i jämförelsegrupperna. Kommunfullmäktige har förstärkt barn- och ungdomsnämndens budget med 30 miljoner kronor år 2025 och ytterligare 30 miljoner kronor år 2026 vilket bör påverka kostnaderna per barn och elev framgent.

Totalkostnaden per inskrivet barn i **förskola** i Alingsås är lägre än i jämförelsegrupperna. Kostnaden har ökat från 2023 till 2024 men ökningen i Alingsås är endast hälften så stor som i GR, riket och liknande kommuner. Effektivitetsindex för förskola i Alingsås kommuns regi har sjunkit från 2023 till 2024 men är fortfarande högre än GR och liknande kommuner.

Totalkostnaden per barn i **fritidshem** är lägre i Alingsås än i riket och i GR men högre än liknande kommuner. Kostnaden har ökat marginellt i Alingsås och i GR mellan 2023 och 2024 jämfört med riket och liknande kommuner. Ökningen är ett netto av minskade personalkostnader per barn samtidigt som lokalkostnader och övriga kostnader har ökat.

Totalkostnaden per elev i **förskoleklass** i Alingsås är lägre än samtliga jämförelsegrupper. Kostnaden har minskat i Alingsås mellan 2023 och 2024 medan den har ökat i jämförelsegrupperna. Kostnadsminskningen per elev i Alingsås är ett netto av att personalkostnader per elev minskat medan lokalkostnaderna och övriga kostnader ökat.

Totalkostnaden per elev i **grundskola** är lägre i Alingsås än i jämförelsegrupperna och ligger bland de kommuner i Sverige som har lägst kostnad för kommunal grundskola årskurs 1 till 9. Kostnaden per elev har ökat i Alingsås mellan 2023 till 2024 men ökningen är bara hälften så stor som i riket, GR och i liknande kommuner. Undervisningskostnaden per elev i Alingsås är lägre än i samtliga jämförelsegrupper men har ökat mellan 2023 och 2024. Ökningen är dock lägre än i jämförelsegrupperna. Alingsås kommun tillhör år 2024 de 25 procent av landets kommuner som har lägst undervisningskostnad per elev i kommunal grundskola. Vidare har Alingsås kommun relativt höga lokalkostnader per elev men låga kostnader för elevhälsa och måltider. Sett över tid har lokalkostnaderna per elev ökat i Alingsås vilket de även gjort i riket och i GR men inte på samma sätt i liknande kommuner. Kostnader för elevhälsa har också ökat över tid men det har de även gjort i jämförelsegrupperna vilket gör att Alingsås fortsätter att ha lägre kostnader än övriga. Vad gäller måltider har Alingsås sett över en femårsperiod lägre kostnader än jämförelsegrupperna även om de ökat något per elev de senaste åren.

Vad gäller **anpassad grundskola** har Alingsås kommun en högre kostnad än riket och liknande kommuner men något lägre än GR. Kostnaden har ökat i samtliga jämförelsegrupper mellan 2023 och 2024 men ökningen är större i Alingsås där kostnader för undervisning, lokaler och elevhälsa ligger högt. Däremot har kostnader per elev för lärverktyg minskat i Alingsås men det gör att det nu ligger mer i paritet med övriga kommuner.

Nyckeltalsdefinitioner från Skolverket

Totalt per elev	Den totala kostnaden per elev för valt år. I statistiken ingår kostnader för: lokaler och inventarier, skolmåltider, elevvård, undervisning, lärverktyg, utrustning och skolbibliotek, övriga kostnader, till exempel SYV-verksamhet, skolledning och administration samt grundskolans del av kommungemensam verksamhet såsom kompetensutveckling av lärare och personal, elevassistenter och skolvårdar. I statistiken ingår inte kostnader för skolskjutsar.
Undervisning per elev	Kostnaden för undervisning per elev för valt år. I statistiken ingår kostnader för: alla läro- och timplanebundna aktiviteter, främst löner, lönekostnader för lärare/personal under tid för kompetensutveckling samt kostnader för ev. vikarier. I statistiken ingår inte kostnader för kompetensutveckling såsom kurs- och seminarieavgifter.
Lokaler per elev	Kostnaden för lokaler och inventarier per elev för valt år. I statistiken ingår kostnader för lokaler och inventarier, inklusive underhåll, städning och kostnader för vaktmästare avseende fastighetsskötsel. I kostnaden kan interna hyror vara självkostnadsberäknade. I statistiken ingår inte kostnader för övriga vaktmästartjänster.
Måltider per elev	Kostnaden för skolmåltider per elev för valt år. I statistiken ingår kostnader för skolmåltids- och caféverksamhet, dvs. kostnader för personal, livsmedel, transporter, administrativa kostnader, t.ex. för kostkonsulent och intäkter från t.ex. försäljning till fristående skolor och sameskolan. I statistiken ingår inte lokalkostnader. Lokaler m.m. kan ingå för de kommuner som via entreprenad köper skolmåltider. För kommuner är kostnaden för skolmåltidsverksamheten nettoräknad så att intäkter för t.ex. försäljning har dragits från kostnaderna.
Lärverktyg per elev	Kostnaden för lärverktyg, utrustning och skolbibliotek per elev för valt år. I statistiken ingår kostnader för: lärverktyg, dvs. skön- och facklitteratur, tidningar, tidskrifter, broschyrer och annat tryckt material samt för kopior framtagna för undervisningen. Datorer, maskiner och verktyg som används i undervisningen. Bild och ljudmedier, förbrukningsmaterial och programvara för undervisning. Kapital och servicekostnader för datorer, maskiner etc. Kostnader för resor i samband med studiebesök, kulturaktiviteter och lägerskolor. Bokinköp till skolbibliotek. Skolbibliotekarie.
Elevhälsa per elev	Kostnaden för elevhälsa per elev för valt år. I statistiken ingår kostnader för: skolläkare och skolsjuksköterskor, skolkuratorer och skolpsykologer, köpta tjänster, t.ex. från landsting. I statistiken ingår inte kostnader för lokaler, elevassistenter, personliga assistenter, skolvårdar och elevförsäkringar.

Övrigt per elev	Övriga kostnader per elev för valt år. I statistiken ingår kostnader som inte redovisas inom andra kostnadsposter, t.ex. kostnader för barn- och ungdomskontoret/motsvarande och som fördelas ut på olika verksamhetsformer administration, skolläring, SYV, elevförsäkringar, elevassistenter, talpedagoger, skolvärddar och fritidspersonal, utvecklingsarbete och kompetensutveckling t.ex. kursavgifter, konferenser etc. I statistiken ingår inte lönekostnader för vikarier under den tid ordinarie personal deltar i kompetensutveckling.
Totalt per elev/barn	Kostnad kommunalt fritidshem, förskoleklass, förskola, grundskola (bruttokostnad minus interna intäkter och köp av huvudverksamhet) dividerat med antal inskrivna barn/elever i kommunens egen regi, per kalenderår. Med kalenderår avses ett medelvärde av mätningarna 15 oktober innevarande och närmast föregående år. Avser egen regi.
Kostnad lokaler	Bruttokostnad lokaler i kommunal förskoleklass, fritidshem, förskola, grundskola dividerat med antal barn/elever i kommunens egen regi, per kalenderår. Med kalenderår avses ett medelvärde av mätningarna 15 oktober innevarande och närmast föregående år. Avser egen regi.
Personalkostnader	Personalkostnader (löner och personalomkostnader) i kommunal förskoleklass, fritidshem, förskola dividerat med antal barn/elever i kommunens egen regi, per kalenderår. Med kalenderår avses ett medelvärde av mätningarna 15 oktober innevarande och närmast föregående år. Avser egen regi.
Kostnad övrigt	Kostnad övrigt kommunal förskoleklass, fritidshem beräknas som kostnad för kommunal förskoleklass, fritidshem (bruttokostnad minus interna intäkter och köp av huvudverksamhet) minus lokalkostnader och personalkostnader dividerat med antal barn/elever i kommunens egna regi, per kalenderår. Med kalenderår avses ett medelvärde av mätningarna 15 oktober innevarande och närmast föregående år. Avser egen regi.